

**A KORONAVÍRUS  
ERDÉLYBEN**

**FELMÉRÉS**

 ERDÉLYSTAT

 SODISO  
DIGITAL RESEARCH SOLUTIONS

# Kutatási eredmények II.

2020. április 23.

# A kutatásról

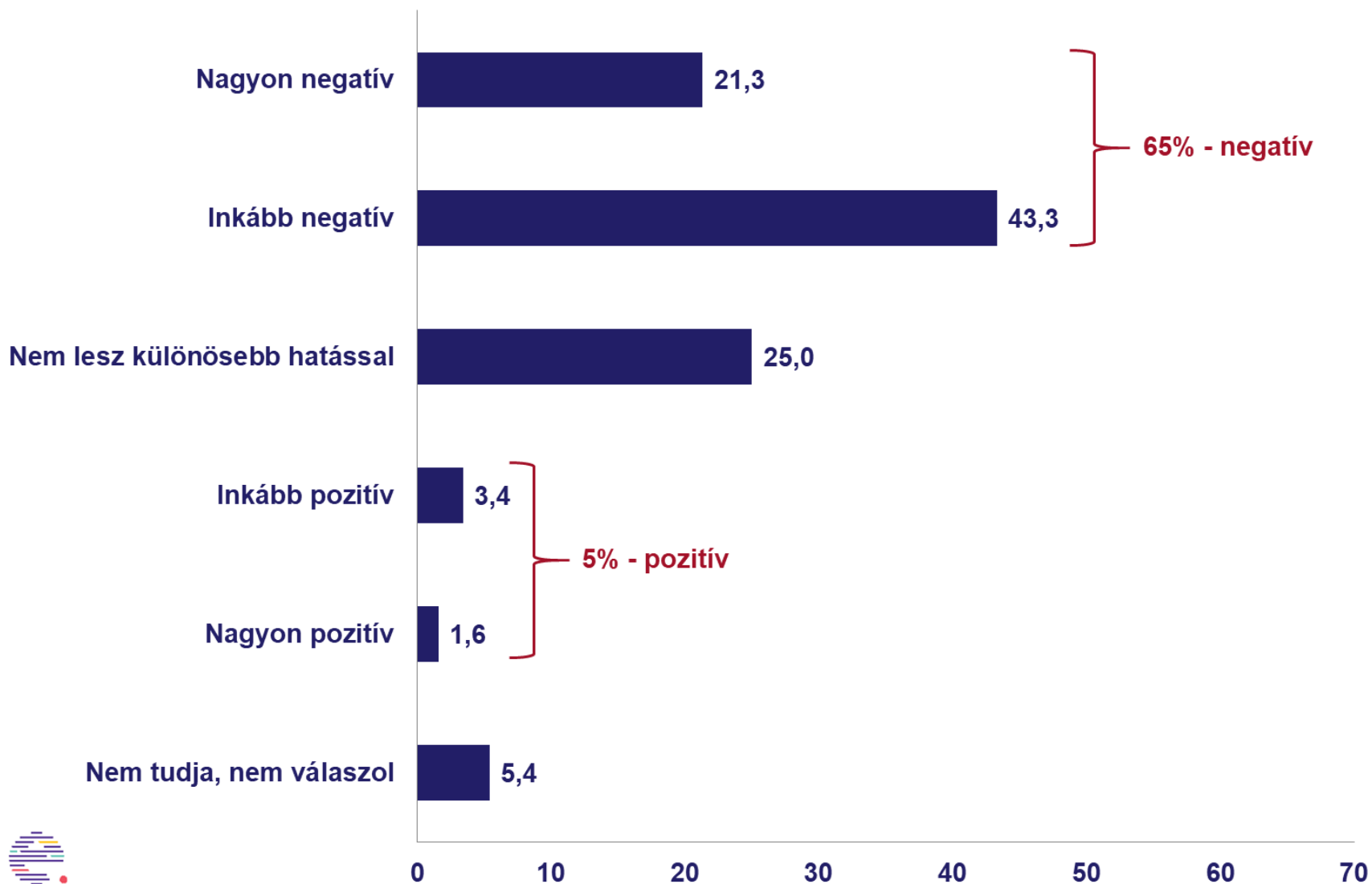
- Mennyire vagyunk veszélyeztetettek, milyen nehézségekkel szembesülünk, milyen gazdasági és társadalmi következmények várhatók, mi lesz az idei tanévvel – ezekre a kérdésekre kerestük a választ *A koronavírus Erdélyben* című felmérésünkben.
- A kutatás célja az volt, hogy megismerjük az erdélyi magyar társadalom viszonyulását a járvány kérdésköréhez, illetve ennek hatékony kezeléséhez is hozzájáruljunk.
- A felmérésben öt témára fókuszáltunk:
  - I. Egészségügyi érintettség – általános percepciók
  - II. Kijárási tilalom, közösségi távolságtartás – a szigorító intézkedések megítélése
  - III. Gazdasági és szociális hatások**
  - IV. Munkaerőpiaci változások**
  - V. Oktatási kérdések
- Jelenlegi elemzésünkben a gazdasági témákat dolgozzuk fel.
- [Korábbi elemzésünk az egészségügyi érintettségről és a szigorító intézkedésekről itt érhető el.](#)
- A felmérés 2020. április 1–10. között zajlott, 7450 személy megkérdezésével. Az adatfelvétel interneten és telefonon történt. Az eredmények a nagyrészt internethasználó, legalább általános iskolai végzettséggel rendelkező 18–80 éves erdélyi magyar populációra vonatkozó becslésnek tekinthetők. Részletes módszertani információk a bemutató végén találhatóak.

A kutatást az Erdélystatot működtető kolozsvári Közpolitikai Elemző Központ Egyesület és a SoDiSo Research közvélemény-kutató cég készítette.

Kutatók: Barna Gergő, Kapitány Balázs.

## **III. Gazdasági és szociális hatások**

# Mit gondol, pénzügyi szempontból milyen hatása lesz a járványnak az Ön és családja számára? (%)



# Mit gondol, pénzügyi szempontból milyen hatása lesz a járványnak az Ön és családja számára?

Jelentősebb eltérések háttérváltozók szerint (skálaátlag és %).

		Skála- átlag*	Negatív hatása (%)
<b>Település mérete</b>	1000 lakos alatt	2,31	55,5
	1000–2500 lakos	2,19	64,2
	2500–15000 lakos	2,16	62,7
	15–100 ezer lakos	2,11	68,7
	100 ezer felett	<b>2,08</b>	69,9
<b>Korcsoport</b>	18–34 év	<b>2,05</b>	<b>72,8</b>
	35–49 év	2,10	67,8
	50–64 év	2,13	66,9
	65–80 év	2,51	42,1
<b>Iskolai végzettség</b>	Alapfok	2,34	55,0
	Szakiskola	2,17	61,3
	Középfok	<b>2,03</b>	<b>71,8</b>
	Felsőfok	<b>2,09</b>	<b>72,5</b>
<b>Aktivitás</b>	Vállalkozó, alkalmazó	<b>2,09</b>	<b>70,8</b>
	Önfoglalkoztató	<b>1,98</b>	<b>75,9</b>
	Alkalmazott, vezető, szellemi munkát végző	2,15	68,9
	Alkalmazott, technikus, hivatalnok	<b>2,03</b>	<b>74,2</b>
	Alkalmazott, értékesítés, szolgáltatás	<b>1,83</b>	<b>79,5</b>
	Alkalmazott, szakmunkás	2,11	68,6
	Alkalmazott, szakképzetlen, egyszerű foglalkozás	<b>2,04</b>	<b>74,6</b>
	Mezőgazdaságban dolgozó	2,41	60,2
	Nyugdíjas	2,46	45,0
	Tanuló vagy egyetemista	<b>2,03</b>	<b>75,7</b>
	Egyéb inaktív (háztartásbeli, GYES, munkanélküli)	<b>2,06</b>	66,3
	<b>Összes válaszadó</b>		<b>2,16</b>

# Mit gondol, pénzügyi szempontból milyen hatása lesz a járványnak az Ön és családja számára?

Jelentősebb eltérések háttérváltozók szerint (skálaátlag és %).

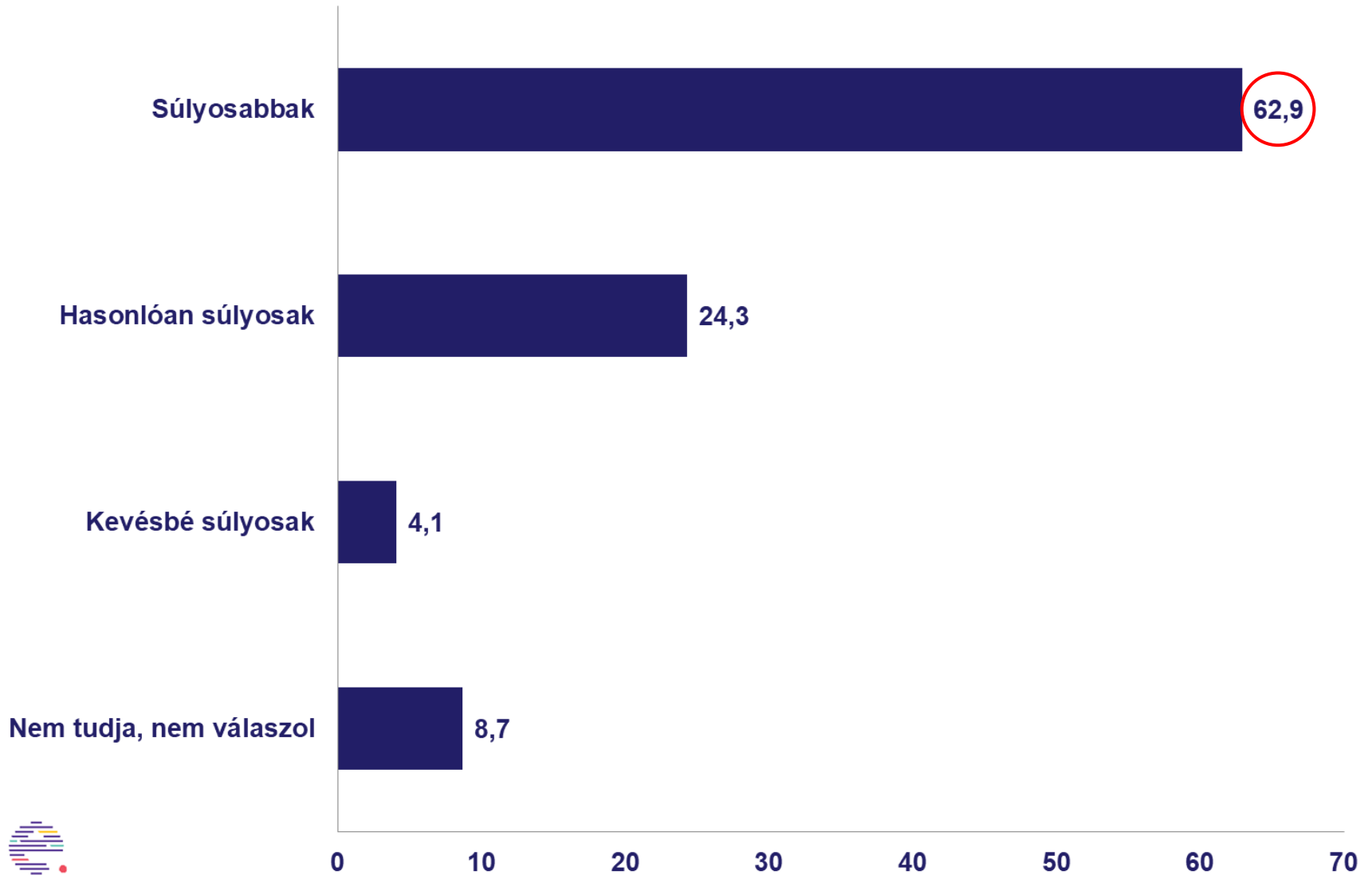
		Skála- átlag*	Negatív hatása (%)
Gazdasági ágazat	Mezőgazdaság, erdőgazdálkodás	2,51	50,8
	Könnyűipar	2,10	73,6
	Komplex ipar	<b>1,90</b>	<b>80,1</b>
	Energia, gáz, víz, szennyvíz, hulladék	2,04	73,5
	Építőipar	2,38	64,7
	Kereskedelem, gépjárműjavítás	<b>1,81</b>	<b>77,5</b>
	Szállítás, raktározás	<b>1,93</b>	<b>76,0</b>
	Vendéglátás, turizmus	<b>1,61</b>	<b>84,9</b>
	Információ, kommunikáció	2,16	65,0
	Egészségügy, szociális ellátás	2,10	71,8
	Oktatás	2,17	67,0
	Közigazgatás, védelem	2,14	70,5
	Egyéb szolgáltatások	<b>2,00</b>	71,4
	<b>Összes aktív válaszadó</b>		<b>2,06</b>

\* Skála:

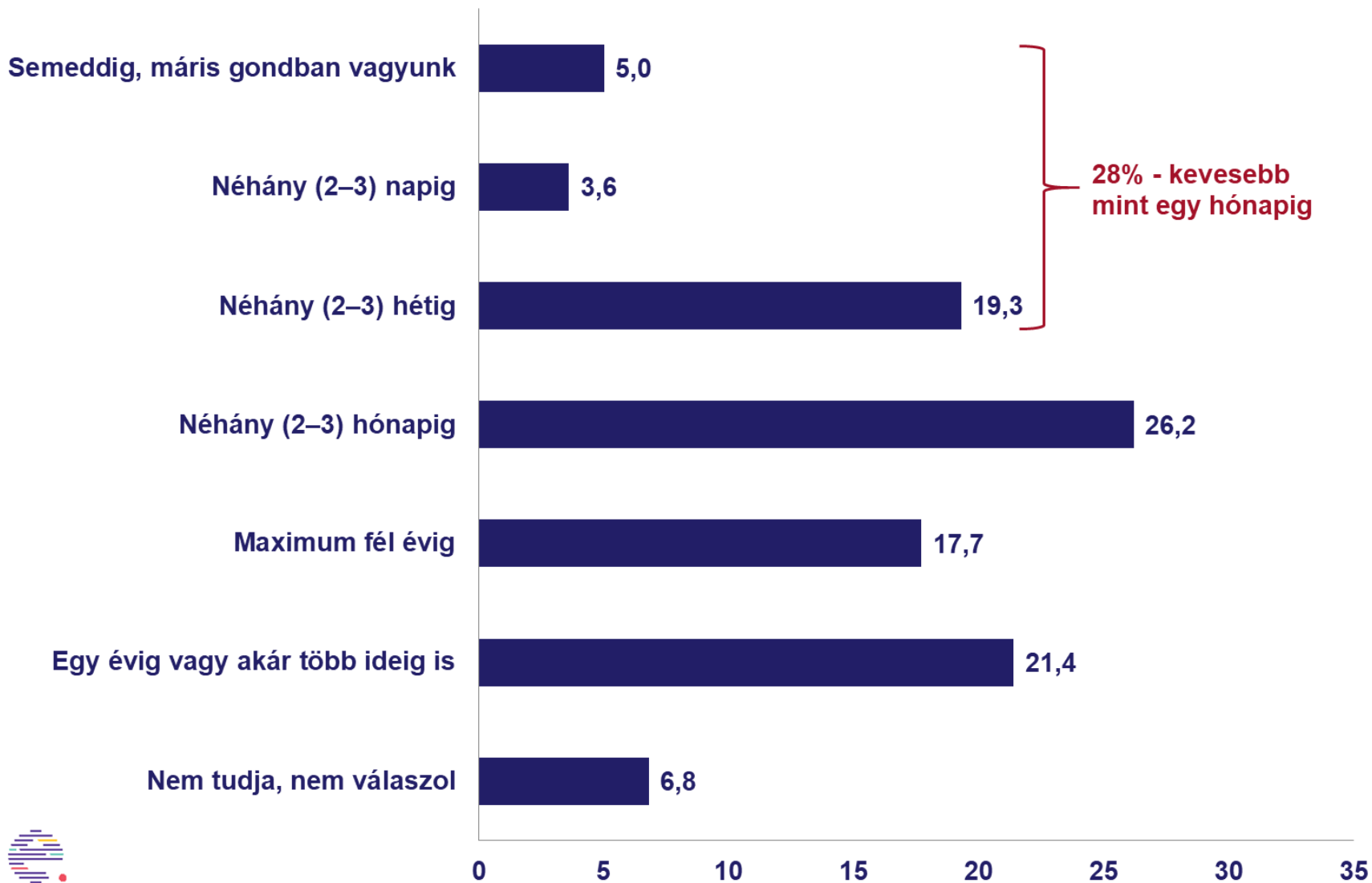
1. Nagyon negatív
2. Inkább negatív
3. Nem lesz különösebb hatással
4. Inkább pozitív
5. Nagyon pozitív

*Tehát minél kisebb a skálaátlag, annál negatívabb a hatás.*

# A járvány gazdasági hatásai Ön szerint súlyosabbak vagy kevésbé súlyosak lesznek, mint a 2008-as pénzügyi válságé? (%)



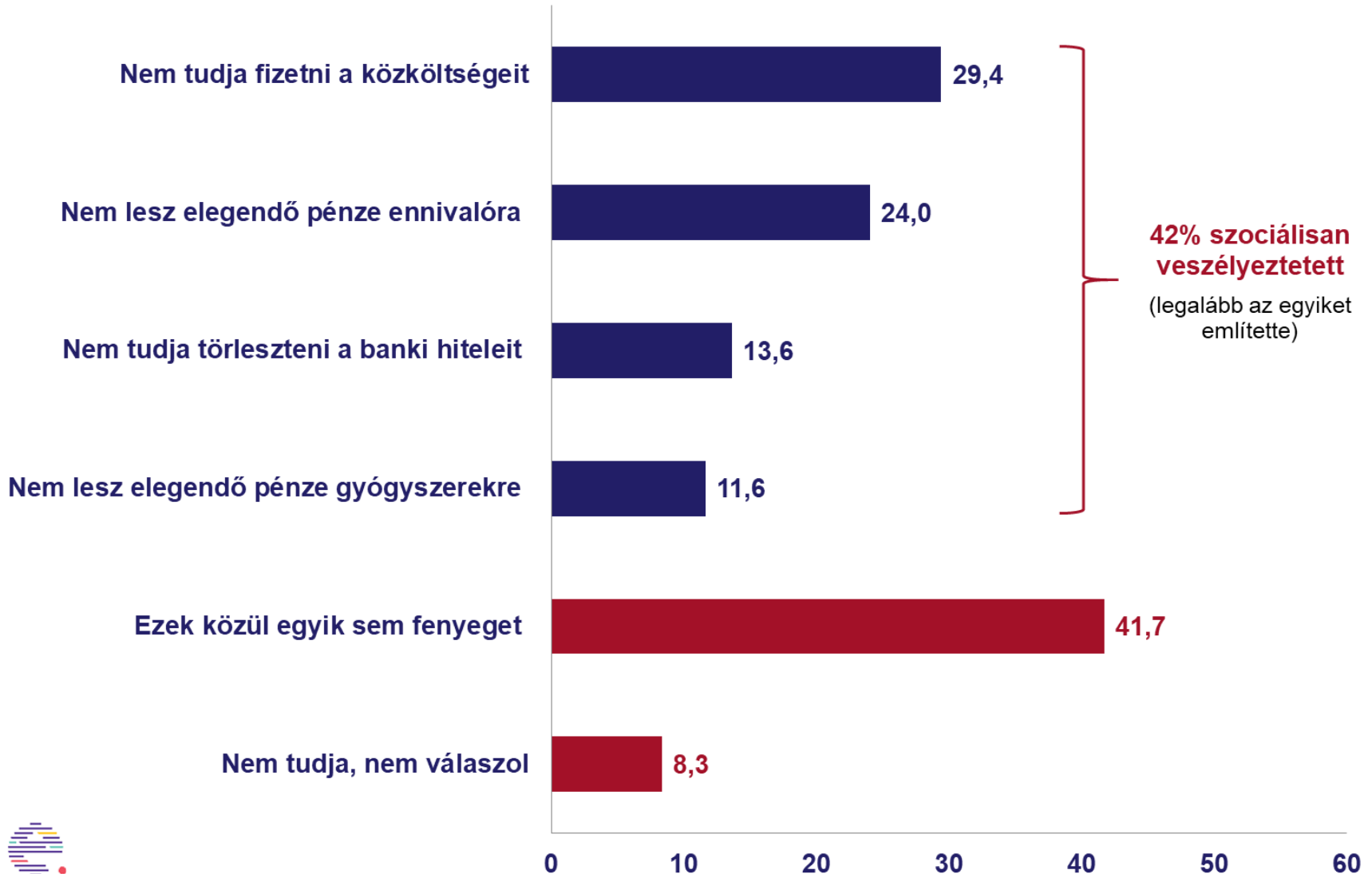
# A jelenlegi tartalékaikat és várható bevételeiket figyelembe véve, Önök mennyi ideig tudják biztosítani a normális megélhetéshez szükséges költségeiket? (%)





# Amennyiben a szigorító intézkedések elhúzódnak még 2–3 hónapig, előfordulhat-e Önnel, hogy...? (%)

Több lehetséges válasz, az összeg nem adja ki a 100%-ot.



# Szociális érintettség

## Jelentősebb eltérések háttérváltozók szerint (%).

A koronavírus által kiváltott szigorító intézkedések különböző módokon és mértékben veszélyeztetik a válaszadók szociális biztonságát. Elemzésünkben a veszélyeztetettség két szintjét különböztettük meg. „**Szociálisan veszélyeztetettnek**” neveztük azt a tágabb csoportot, amelynek tagjai úgy érzik, amennyiben a szigorító intézkedések elhúzódnak még 2–3 hónapig, előfordulhat velük legalább az egyik a következők közül: nem tudják fizetni a közköltségeiket, nem tudják törleszteni banki hiteleiket, nem lesz pénzüik megvenni a gyógyszereiket, esetleg nem lesz elegendő pénzüik ennivalóra. Ők a válaszadók 42%-át teszik ki. Meghatároztunk egy szűkebb, még jobban érintett csoportot is: a „**súlyosan veszélyeztetettek**” közé soroltuk azokat, akik a jelenlegi tartalékaikat és várható bevételeiket figyelembe véve, már kevesebb mint egy hónapig tudják biztosítani a normális megélhetéshez szükséges költségeik fedezését, és ezen felül úgy érzik, ha a szigorító intézkedések elhúzódnak még 2–3 hónapig, akkor előfordulhat, hogy nem lesz elegendő pénzüik ennivalóra sem. Ez a szűkebb csoport a válaszadók csaknem 15%-át tette ki.

		Szociálisan veszélyeztetett	Súlyosan veszélyeztetett
Régió	Székelyföld	43,4	19,0
	Közép-Erdély	37,5	13,2
	Partium	49,2	15,9
	Szórvány	30,0	6,2
Korcsoport	18–34 év	48,3	19,2
	35–49 év	47,8	16,0
	50–64 év	41,2	16,4
	65–80 év	22,5	3,3
Iskolai végzettség	Alapfok	52,7	22,0
	Szakiskola	42,7	17,3
	Középfok	37,7	11,4
	Felsőfok	23,1	3,6
Összes válaszadó		41,6	14,8

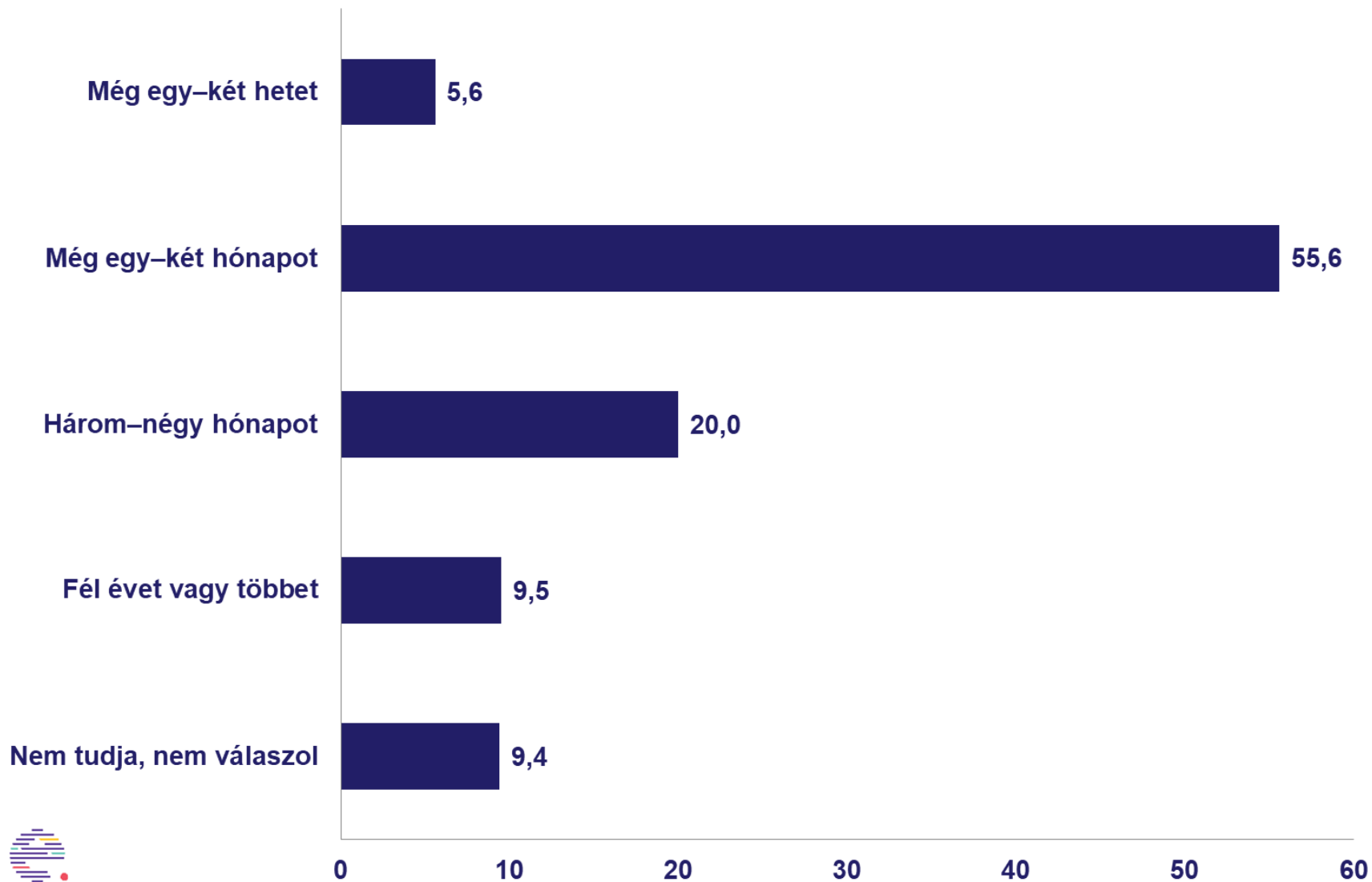
# Szociális érintettség

Jelentősebb eltérések háttérváltozók szerint (%).

		Szociálisan veszélyeztetett	Súlyosan veszélyeztetett
<b>Aktivitás</b>	Vállalkozó, alkalmazó	<b>52,2</b>	16,1
	Önfoglalkoztató	<b>47,1</b>	<b>22,0</b>
	Alkalmazott, vezető, szellemi munkát végző	21,6	4,3
	Alkalmazott, technikus, hivatalnok	40,2	13,7
	Alkalmazott, értékesítés, szolgáltatás	<b>52,3</b>	<b>21,3</b>
	Alkalmazott, szakmunkás	<b>49,3</b>	12,5
	Alkalmazott, szakképzetlen, egyszerű foglalkozás	<b>64,9</b>	<b>35,6</b>
	Mezőgazdaságban dolgozó	40,6	<b>20,4</b>
	Nyugdíjas	27,7	6,9
	Tanuló vagy egyetemista	23,4	3,7
	Egyéb inaktív (háztartásbeli, GYES, munkanélküli)	<b>59,0</b>	<b>27,3</b>
<b>Összes válaszadó</b>		<b>41,6</b>	<b>14,8</b>

<b>Gazdasági ágazat</b>	Mezőgazdaság, erdőgazdálkodás	35,7	14,2
	Könnyűipar	<b>55,8</b>	<b>19,4</b>
	Komplex ipar	40,2	13,8
	Energia, gáz, víz, szennyvíz, hulladék	40,9	16,2
	Építőipar	<b>53,3</b>	<b>20,3</b>
	Kereskedelem, gépjárműjavítás	<b>54,8</b>	<b>28,6</b>
	Szállítás, raktározás	<b>57,1</b>	17,7
	Vendéglátás, turizmus	<b>67,0</b>	<b>19,9</b>
	Információ, kommunikáció	23,6	4,4
	Egészségügy, szociális ellátás	33,0	15,1
	Oktatás	32,3	6,0
	Közigazgatás, védelem	25,9	4,3
	Egyéb szolgáltatások	43,3	17,0
<b>Összes aktív válaszadó</b>		<b>46,5</b>	<b>16,9</b>

# Mit gondol, mennyi ideig fognak elhúzódni a járvány miatti szigorító intézkedések? (%)



# Összegzés (III.)

- **A 2008-as pénzügyi válságnál súlyosabb gazdasági visszaesés következik:**
  - A helyzet anyagi hatásai mindenkit érintenek. Konszenzus van abban, hogy a járvány gazdasági hatásai legalább olyan súlyosak lesznek, mint a 2008-as recesszióé, a válaszadók többsége annál negatívabb forgatókönyvet vizionál.
  - Kétharmad körüli azok aránya, akik szerint a saját pénzügyi helyzetük jelentősen romlani fog. A válaszadók csupán egynegyede bízik abban, hogy a járvány nem fogja befolyásolni érezhető mértékben a családi költségvetést.
  - A pesszimisták az átlagnál magasabb arányban városiak, fiatalok, alacsonyán iskolázottak, a munkaerőpiacon aktívak. Gazdasági ágazatok szerint a vendéglátásban, a kereskedelemben, az iparban és a szállítási ágazatban dolgozók a leginkább borúlátóak.
- **10-ből 4 személy szociálisan veszélyeztetett helyzetbe kerülhet:**
  - A válaszadóink 42%-a valószínűsíti, hogy lehetnek olyan alapkiadásai, amelyeket nem tud majd fedezni, amennyiben a járvány elhúzódik 2–3 hónapot. A legtöbben a közkölségek fizetésének nehézségét jelölték meg (29%), de a válaszadók majdnem egynegyede attól tart, hogy nem lesz elegendő pénze ennivalóra.
  - Amennyiben a korlátozások enyhítésére, vagy különleges szociális támogatások bevezetésére nem kerül sor a válaszadók mintegy 15%-a rövid távon súlyos helyzetbe kerülhet: számukra akár az ennivaló megvásárlása is problémát jelenthet akár egy hónapon belül. Ez a súlyosan veszélyeztetett csoport felülreprezentált a Székelyföldön és a Partiumban, a fiatalok, az általános vagy szakiskolai végzettséggel rendelkezők körében. Munkaerőpiaci aktivitásuk szerint a képesítést nem igénylő egyszerű foglalkozásúak, a szakképzetlen munkások, a szolgáltatásokban és értékesítésben alkalmazottak, az önfoglalkoztatók és a saját szükségletre termelő gazdák a leginkább érintettek. Gazdasági ágazatok szerint a kereskedelemben, a vendéglátásban, a könnyűiparban és az építőiparban dolgozók esetében jellemző az átlagon felüli egzisztenciális veszélyeztetettség.

## **IV. Munkaerőpiaci változások**

# Milyen gazdasági hatása van a jelenlegi válságnak arra a vállalatra, intézményre, ahol dolgozik? (%)

Csak a gazdaságilag aktívak, a válaszadók 57%-a.



# Milyen gazdasági hatása van a jelenlegi válságnak arra a vállalatra, intézményre, ahol dolgozik?

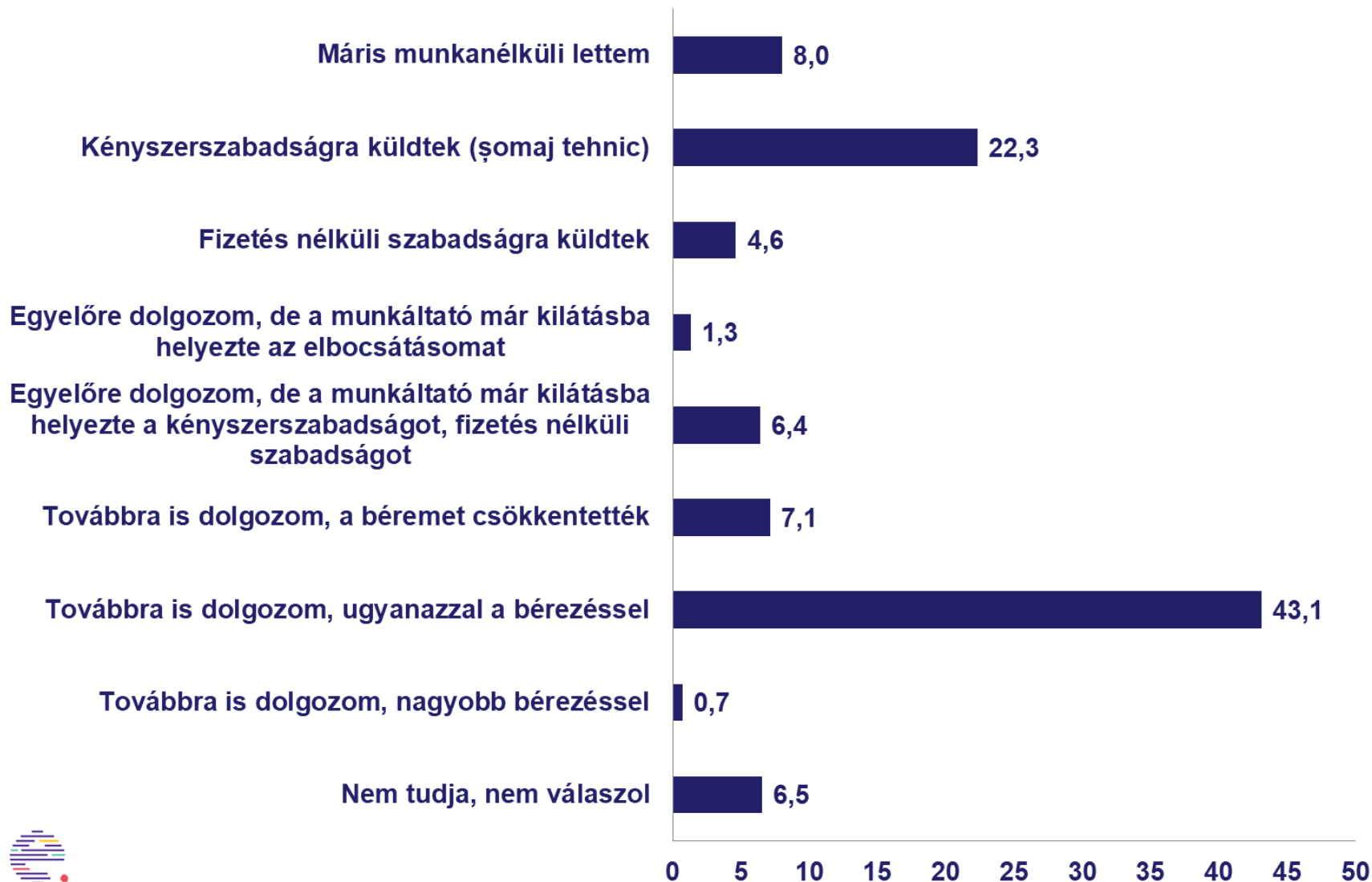
Jelentősebb eltérések háttérváltozók szerint, csak a gazdaságilag aktívak (%).

		Nem jelentős vagy pozitív	Enyhén, közepesen negatív	Jelentősen negatív	Már bezárt vagy csőd fenyegeti	NT, NV
Aktivitás	Vállalkozó, alkalmazó	16,8	<b>38,5</b>	23,3	<b>17,4</b>	4,0
	Önfoglalkoztató	15,0	33,4	<b>34,3</b>	9,4	7,9
	Alkalmazott, vezető, szellemi munkát végző	<b>33,3</b>	36,7	16,9	3,9	9,2
	Alkalmazott, technikus, hivatalnok	<b>26,2</b>	36,4	22,3	7,0	8,1
	Alkalmazott, értékesítés, szolgáltatás	19,0	29,2	26,3	<b>19,4</b>	6,1
	Alkalmazott, szakmunkás	20,9	34,7	26,1	11,4	6,9
	Alkalmazott, szakképzetlen, egyszerű foglalkozás	18,1	25,0	25,7	<b>13,1</b>	<b>18,1</b>
	Mezőgazdaságban dolgozó	<b>30,0</b>	32,6	<b>30,5</b>	4,8	2,1
Gazdasági ágazat	Mezőgazdaság, erdőgazdálkodás	<b>27,6</b>	<b>43,9</b>	19,1	2,0	7,4
	Könnyűipar	23,0	26,1	22,2	<b>17,3</b>	<b>11,4</b>
	Komplex ipar	17,8	<b>39,1</b>	<b>29,2</b>	5,2	8,7
	Energia, gáz, víz, szennyvíz, hulladék	13,5	<b>74,2</b>	9,6		2,7
	Építőipar	24,1	<b>40,4</b>	<b>27,7</b>	2,4	5,4
	Kereskedelem, gépjárműjavítás	16,7	32,1	<b>33,5</b>	<b>13,4</b>	4,3
	Szállítás, raktározás	15,1	36,4	<b>35,2</b>	11,8	1,5
	Vendéglátás, turizmus	5,7	14,9	<b>33,4</b>	<b>42,9</b>	3,1
	Információ, kommunikáció	21,5	<b>50,9</b>	20,1	2,0	5,5
	Egészségügy, szociális ellátás	<b>33,8</b>	26,3	14,8	<b>12,5</b>	<b>12,6</b>
	Oktatás	<b>35,1</b>	27,8	13,1	5,1	<b>18,9</b>
	Közigazgatás, védelem	<b>38,2</b>	<b>37,2</b>	11,6		<b>12,9</b>
	Egyéb szolgáltatások	19,3	27,1	<b>27,7</b>	<b>14,3</b>	<b>11,6</b>
<b>Összes aktív válaszadó</b>		<b>22,0</b>	<b>33,5</b>	<b>24,5</b>	<b>11,3</b>	<b>8,7</b>



# Milyen hatása van a jelenlegi válságnak a munkahelyére? Melyik kijelentés a leginkább jellemző az Ön esetében? (%)

Csak a gazdaságilag aktívak, a válaszadók 57%-a.



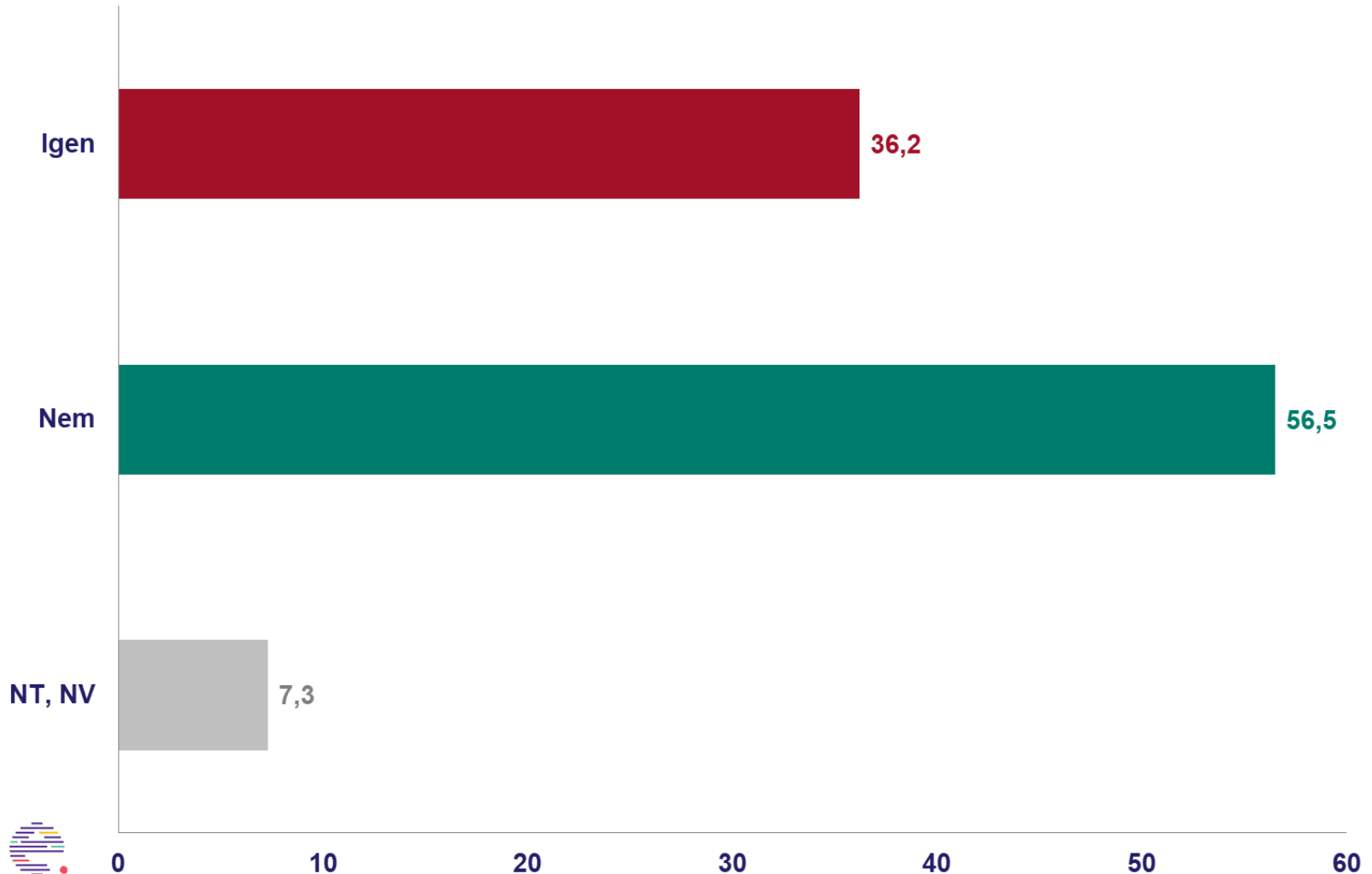
# Milyen hatása van a jelenlegi válságnak az Ön munkahelyére?

Jelentősebb eltérések háttérváltozók szerint, csak a gazdaságilag aktívak (%).

		Továbbra is dolgozik	Kényszer- vagy fizetés nélküli szabadságon	Munka-nélküli lett	Kényszerszabadság, elbocsátás veszélye	NT, NV
Aktivitás	Vállalkozó, alkalmazó	48,7	17,5	14,9	4,8	14,1
	Önfoglalkoztató	41,3	17,0	18,5	3,9	19,3
	Alkalmazott, vezető, szellemi munkát végző	78,7	9,7	1,1	5,3	5,2
	Alkalmazott, technikus, hivatalnok	61,5	21,6	1,3	10,6	5,0
	Alkalmazott, értékesítés, szolgáltatás	40,5	37,4	11,9	8,0	2,3
	Alkalmazott, szakmunkás	44,9	36,8	5,1	9,5	3,7
	Alkalmazott, szakképzetlen, egyszerű foglalkozás	37,7	37,2	12,1	7,4	5,6
	Mezőgazdaságban dolgozó	48,7	3,9	18,0	23,1	6,2
Gazdasági ágazat	Mezőgazdaság, erdőgazdálkodás	61,6	5,7	5,2	8,4	19,2
	Könnyűipar	36,7	43,8	9,4	6,3	3,7
	Komplex ipar	37,1	39,4	2,6	13,2	7,8
	Energia, gáz, víz, szennyvíz, hulladék	87,6	7,6	0,0	3,4	1,4
	Építőipar	51,8	25,1	4,7	14,0	4,5
	Kereskedelem, gépjárműjavítás	41,8	33,0	7,2	7,8	10,3
	Szállítás, raktározás	54,2	28,0	5,5	9,1	3,2
	Vendéglátás, turizmus	10,1	53,6	26,9	5,4	4,0
	Információ, kommunikáció	83,5	6,9	1,4	4,0	4,2
	Egészségügy, szociális ellátás	68,3	12,9	8,6	5,5	4,7
	Oktatás	68,7	13,4	0,9	7,2	9,7
	Közigazgatás, védelem	89,4	1,2	0,1	6,0	3,3
	Egyéb szolgáltatások	48,8	19,9	18,5	4,4	8,4
<b>Összes aktív válaszadó</b>		<b>50,9</b>	<b>26,9</b>	<b>8,0</b>	<b>7,7</b>	<b>6,5</b>

# Amennyiben a szigorító intézkedések elhúzódnak még 2–3 hónapig, előfordulhat-e Önnek, hogy munkanélkülivé válik, munkanélküli marad? (%)

Csak a gazdaságilag aktívak, a válaszadók 57%-a.



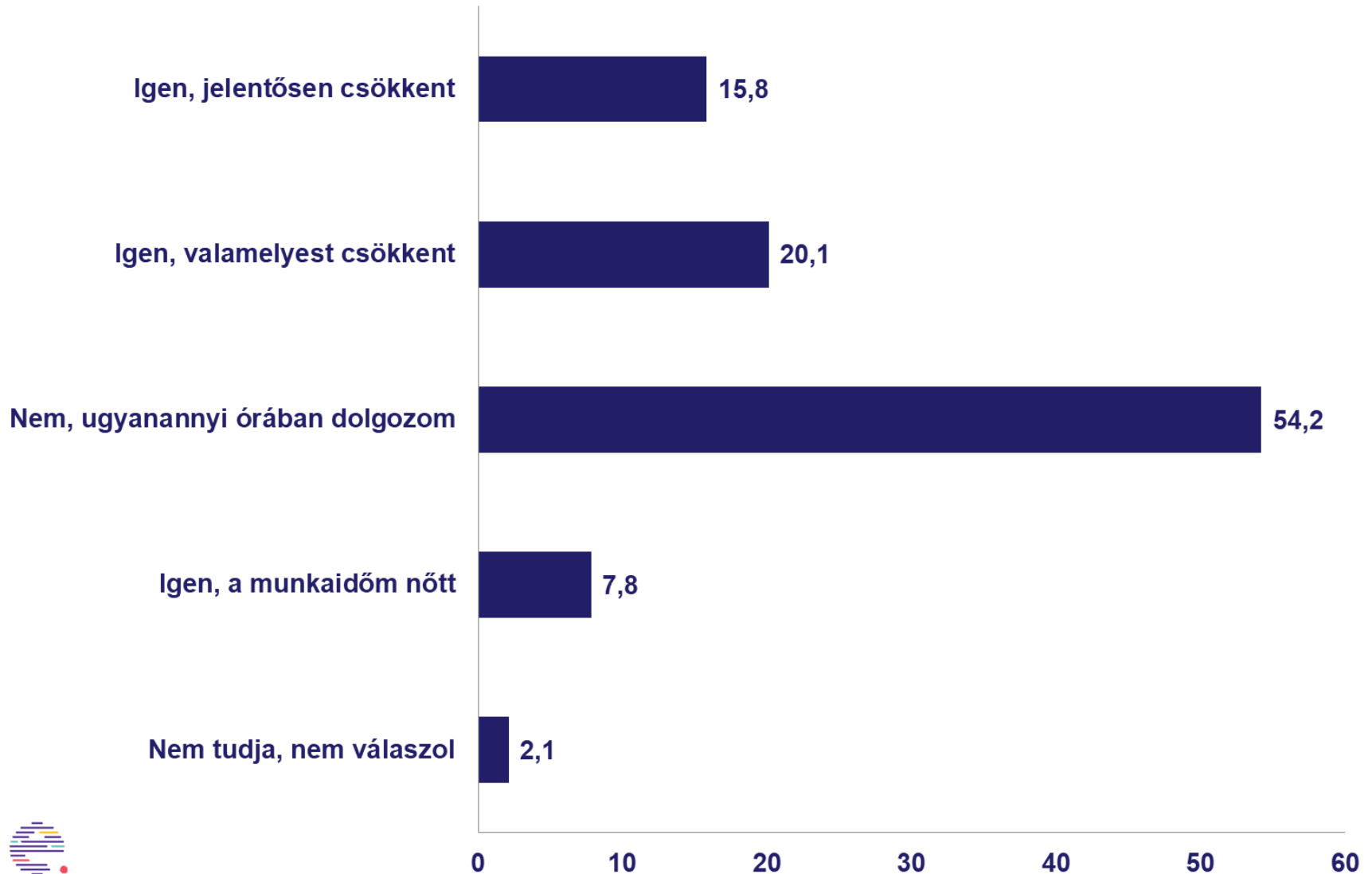
# Munkanélküliség kockázata

Jelentősebb eltérések háttérváltozók szerint, csak a gazdaságilag aktívak (%).

		Igen	Nem	NT, NV
<b>Aktivitás</b>	Vállalkozó, alkalmazó	31,8	<b>63,1</b>	5,1
	Önfoglalkoztató	28,8	<b>66,7</b>	4,5
	Alkalmazott, vezető, szellemi munkát végző	15,7	<b>76,0</b>	<b>8,3</b>
	Alkalmazott, technikus, hivatalnok	35,6	57,1	7,3
	Alkalmazott, értékesítés, szolgáltatás	<b>48,3</b>	46,5	5,2
	Alkalmazott, szakmunkás	<b>43,4</b>	47,6	<b>9,0</b>
	Alkalmazott, szakképzetlen, egyszerű foglalkozás	<b>48,1</b>	43,5	<b>8,4</b>
	Mezőgazdaságban dolgozó	20,7	<b>73,6</b>	5,7
<b>Gazdasági ágazat</b>	Mezőgazdaság, erdőgazdálkodás	20,2	<b>72,6</b>	7,1
	Könnyűipar	<b>48,5</b>	43,7	7,8
	Komplex ipar	<b>50,9</b>	37,1	<b>12,0</b>
	Energia, gáz, víz, szennyvíz, hulladék	<b>47,4</b>	45,1	7,6
	Építőipar	36,1	59,6	4,3
	Kereskedelem, gépjárműjavítás	40,4	54,5	5,1
	Szállítás, raktározás	<b>44,3</b>	52,8	3,0
	Vendéglátás, turizmus	<b>44,6</b>	50,3	5,1
	Információ, kommunikáció	30,7	60,7	<b>8,6</b>
	Egészségügy, szociális ellátás	26,2	<b>66,0</b>	7,8
	Oktatás	10,6	<b>78,8</b>	<b>10,6</b>
	Közigazgatás, védelem	9,7	<b>78,8</b>	<b>11,4</b>
	Egyéb szolgáltatások	36,9	55,6	7,5
<b>Összes aktív válaszadó</b>		<b>36,2</b>	<b>56,5</b>	<b>7,3</b>

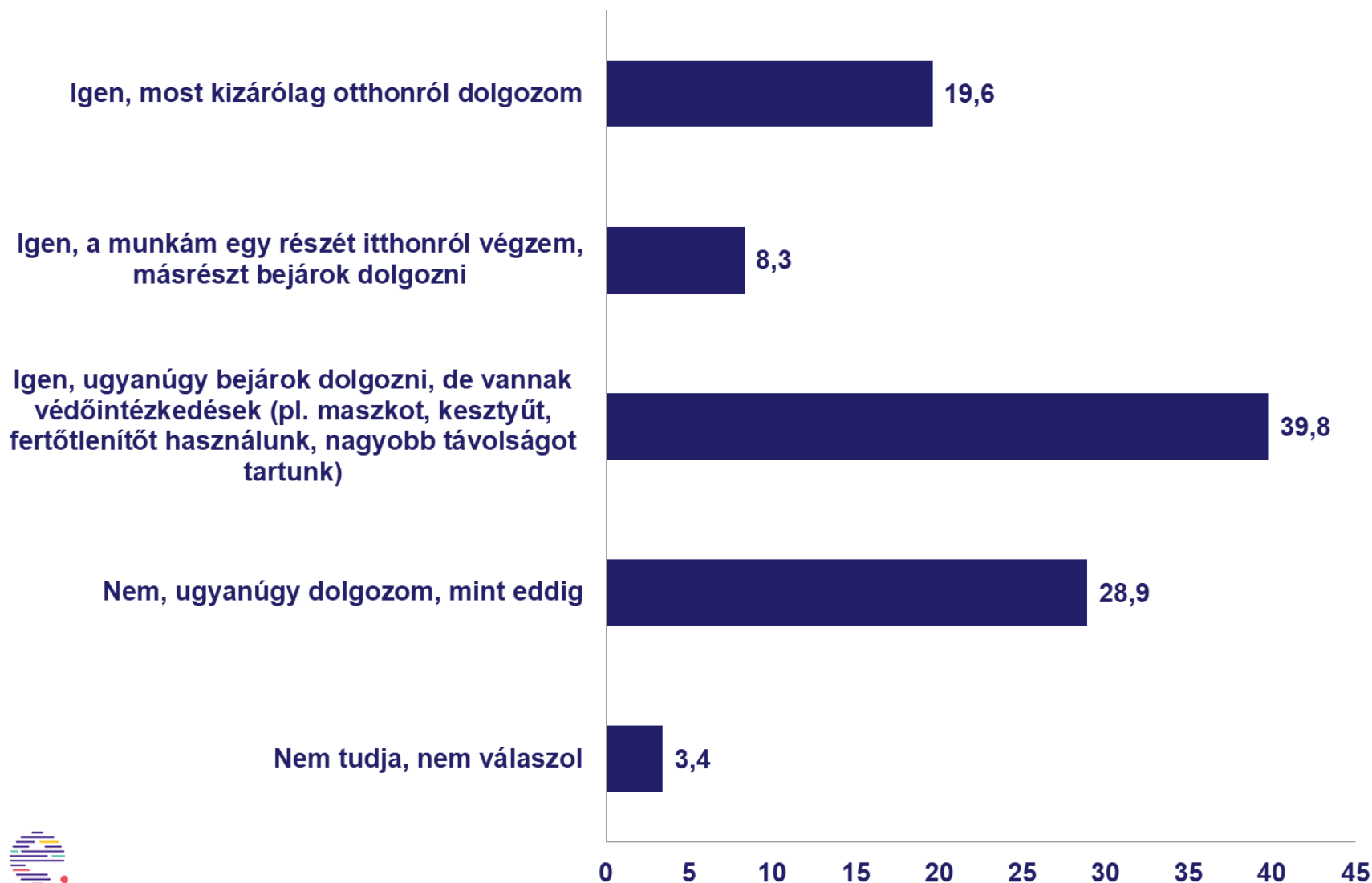
# A munkaideje változott-e az elmúlt hetekben? (%)

Csak a gazdaságilag aktívak, akik jelenleg dolgoznak, a válaszadók 35%-a.



# Változtak-e a munkakörülményei a járvány és a korlátozó intézkedések miatt? (%)

Csak a gazdaságilag aktívak, akik jelenleg dolgoznak, a válaszadók 35%-a.



# Összegzés (IV.)

- **A februárban még aktívak csupán 63%-a dolgozik jelenleg:**
  - A járvány hatásai drasztikusan érintik a munkaerőpiacot. A februárban még gazdaságilag aktív válaszadóink 8%-a számolt be arról, hogy máris munkanélküli lett, 22%-uk kényszerszabadságon, 5%-uk fizetés nélküli szabadságon van. További 8% esetében a munkaadójuk már kilátásba helyezte a kényszerszabadságot vagy az elbocsátást április elején.
  - A jelenleg aktívak 36%-a tart attól, hogy elveszti munkahelyét vagy munkanélküli marad, amennyiben a szigorító intézkedések még 2–3 hónapig tartanak.
  - A munkahelyüket egyelőre biztonságban tudók alapvetően szellemi foglalkoztatottak, akik a közszférában (közigazgatás, oktatás, egészségügy), az alapszolgáltatási szektorban (energia, gáz, víz, szennyvíz, hulladék), illetve az információs és kommunikációs ágazatban dolgoznak.
  - A mezőgazdaságban tevékenykedők az alacsonyabb gazdasági kockázatú csoportba tartoznak. Itt alapvetően a saját szükségletre termelők vannak jobb helyzetben, az alkalmazottként dolgozók egy számottevő részét szintén fenyegeti a munkanélküliség vagy a kényszerszabadság veszélye.
- **A munkakörülmények is radikálisan megváltoztak:**
  - A jelenleg még dolgozók 16%-ának jelentősen, 20%-ának valamelyest csökkent a munkaideje, 54% a megszokott időtartamban dolgozik. A munkaidő növekedéséről a megkérdezettek 8%-a számolt be, ez átlagon felül a szellemi munkát végzők körében jellemző, akik a közigazgatásban, az egészségügyben, az oktatásban, illetve az információs-kommunikációs szektorban dolgoznak.
  - Az aktív válaszadók egyötöde kizárólag otthonról végzi munkáját, további 8% részben otthonról, részben pedig bejár a munkahelyére is. Mintegy 70% továbbra is bejár dolgozni, többségük esetében a munkahelyen védőintézkedéseket foganatosítottak (maszk, kesztyű, távolságtartás). Akik továbbra is a megszokott körülmények között dolgoznak (az aktív válaszadók 29%-a) a mezőgazdaságban és az építőiparban felülreprezentáltak, a falvakban, az alacsonyan iskolázottak körében.

# Módszertan

- A felmérés **2020. április 1–10.** között zajlott. Ebben a periódusban Romániában 2738-ról 5990-re, Erdélyben valamivel nagyobb arányban, 768-ról 1961-re nőtt a bizonyítottan koronavírussal fertőzött esetek száma.
- Különleges helyzetben különleges módszertanhoz folyamodtunk. A kutatás alapvetően az interneten zajlott, arra kértük az Erdélyben élő, magyar etnikumú, felnőtt korú lakosságot, hogy válaszoljanak egy rövid, 10–15 perces **online kérdőívre**. A felmérést az erdélyi magyar nyelvű médiában és közösségi oldalakon népszerűsítettük. Online kérdőívünket 7095-en töltötték ki.
- Április 4-én párhuzamosan **telefonos adatfelvételt** is indítottunk az interneten kisebb arányban válaszoló populáció (falusiak, alacsonyan képzettek, férfiak, szórványban élők) megkérdezésére. Telefonon további 355 személyt sikerült lekérdezni.
- A **7450 esetet** tartalmazó adatbázist régió (Székelyföld, Közép-Erdély, Partium és szórvány), településtípus (város, falu), nem (férfi, nő), korcsoport (18–34 év, 35–49 év, 50–64 év, 65–80 év), illetve befejezett iskolai végzettség (alapfok, szakiskola, középfok, felsőfok) szerint **súlyoztuk**, annak érdekében, hogy a populációnak megfelelő népességarányokat nyerjünk.
- **A populációt szűkítettük**, egyrészt a legalább általános iskolai (nyolc osztályos) végzettséggel rendelkezőket, másrészt a legtöbb 80 éveseket vettük csak figyelembe. Ennek következtében a 2011-es erdélyi magyar nagykorú lakosság 89 százalékához igazítottuk a felmérés adatait. A kérdőívünkre válaszoló idősebb korúakat (26 személy), illetve elemi iskolával rendelkezőket (7 személy) is figyelembe vettük, a hozzájuk legközelebb álló rétegekbe soroltuk.
- A módszertani közelítések ellenére **a felmérés nem tekinthető reprezentatívnak**. Mindamellett úgy véljük, hogy az eredmények egy jó becslésnek tekinthetők a nagyrészt internethasználó, legalább általános iskolai végzettséggel rendelkező 18–80 éves erdélyi magyar populációra.



## 16. Az alapváltozók megoszlása a populációban és a felmérésben (%)

		Népszámlálás 2011 *	A koronavírus Erdélyben felmérés, 2020 **
<b>Régió</b>	Székelyföld (HR, CV)	32,5	33,2
	Közép-Erdély (CJ, MS)	25,1	24,4
	Partium (BH, SM, SJ)	25,1	27,7
	Szórvány	17,4	14,7
<b>Település- típus</b>	Város	54,7	54,7
	Falu	45,3	45,3
<b>Nem</b>	Férfi	49,0	49,0
	Nő	51,0	51,0
<b>Korcsoport</b>	18–34 év	27,7	27,7
	35–49 év	28,3	28,3
	50–64 év	27,0	27,0
	65–80 év	17,0	17,0
<b>Iskolai végzettség</b>	Alapfok	31,7	30,4
	Szakiskola	19,3	20,6
	Középfok	36,7	36,4
	Felsőfok	12,3	12,5
<b>Összesen</b>		<b>100,0</b>	<b>100,0</b>

\* a legalább általános iskolai végzettséggel rendelkező, 18–80 éves erdélyi magyarok

\*\* súlyozott adatállomány

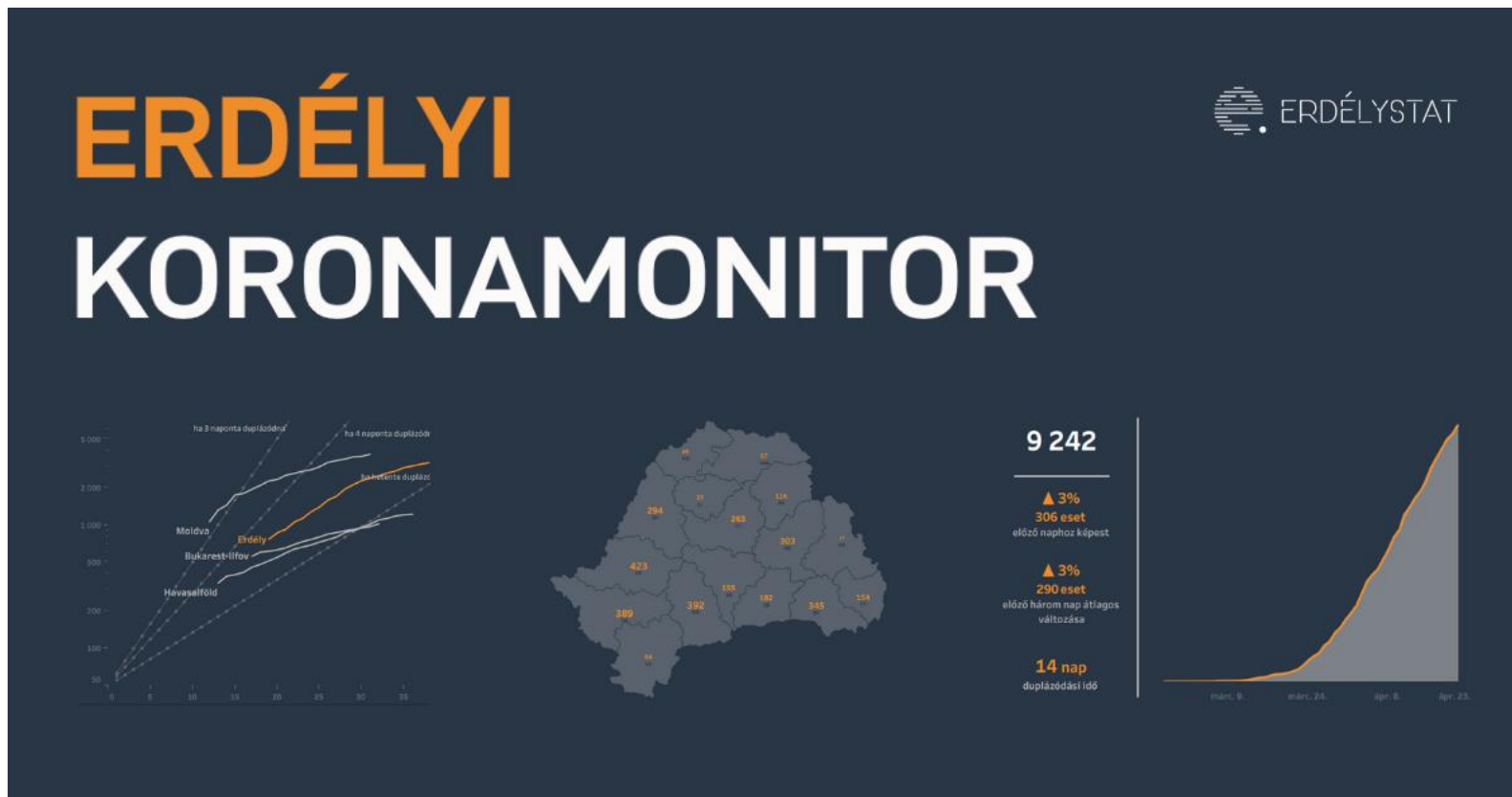
# Köszönjük!

- Kutatásunk társadalmi, közhasznú céllal készült. Ezúton is szeretnénk megköszönni mindenkinek, aki segített a felmérés megvalósításában:
  - a 7450 válaszadó személynek
  - vizuális elemek biztosítása: Idea Plus (Könczey Elemér, Bogyor Tas)
  - tárhely, szerverkapacitás: Labs.ro (Simon Attila)
  - kérdőív programozása, technikai megoldások: Kovács Csongor
  - népszerűsítés, marketing: Székely Panna, Tamás Ágnes
  - a telefonos kérdezést biztosító csapat: Fazakas Annamária, Vajas Katalin, Ihos Mária, Pótor-Pápai Andrea, Pótor-Pápai Ádám, Kádár Mária
- **Médiapartnerek:** aradihirek.ro, Erdély TV, erdely.ma, Hargita Népe, Háromszék, Kolozsvári Rádió, korona.rmdsz.ro, Marosvásárhelyi Rádió, maszol.ro, nagybanya.ro, Nyugati Jelen, Szabadság, Szatmári Friss Újság, Székely Hírmondó, transindex.ro

Közzététel: 2020. április 23.

További információ: Barna Gergő ([barna.gergo@erdelystat.ro](mailto:barna.gergo@erdelystat.ro)).

# Új Erdélystat szolgáltatás



[Erdélyi koronamonitor](#)